

Konfiguracja znaczników czasu

(Instrukcja obsługi - wersja 1.1)



EuroCert Sp. z o.o.

ul. Puławska 474
02-884 Warszawa
KRS: 0000408592
NIP: 9512352379

Dział handlowy:
+48 22 490 36 45
handlowy@eurocert.pl

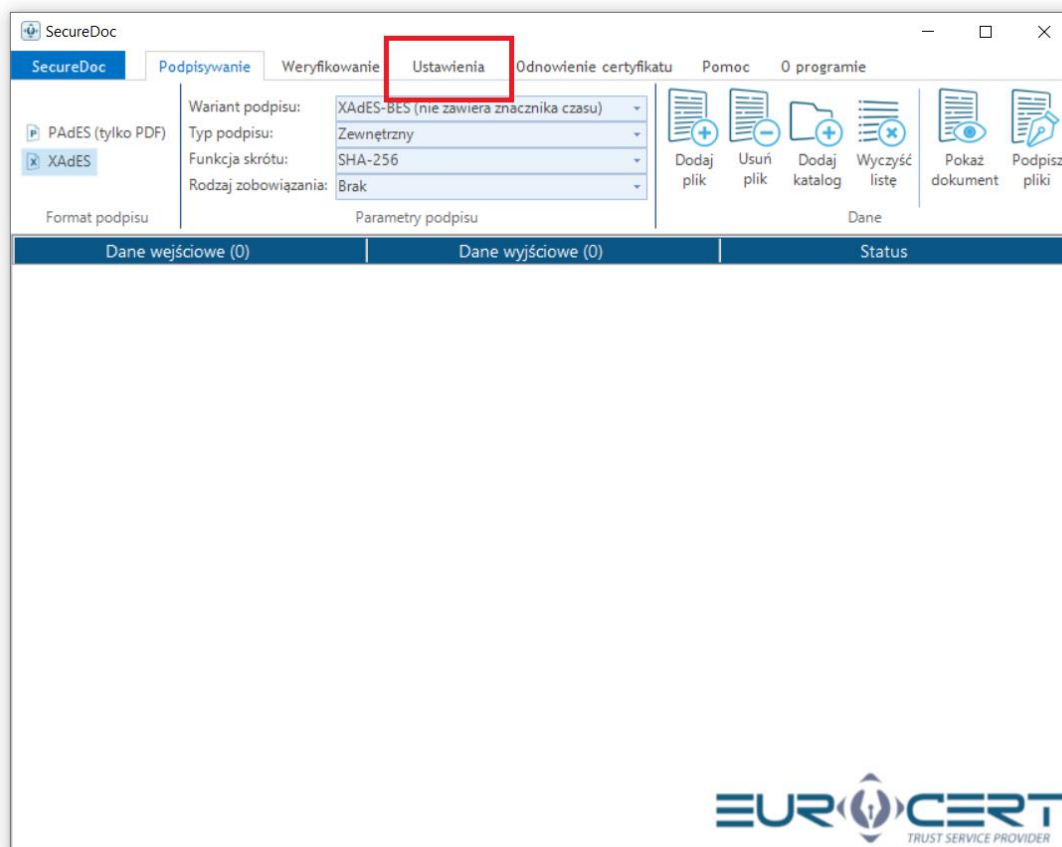
Dział techniczny:
+48 22 490 49 86
wsparcie@eurocert.pl

+48 22 390 59 95
biuro@eurocert.pl
www.eurocert.pl

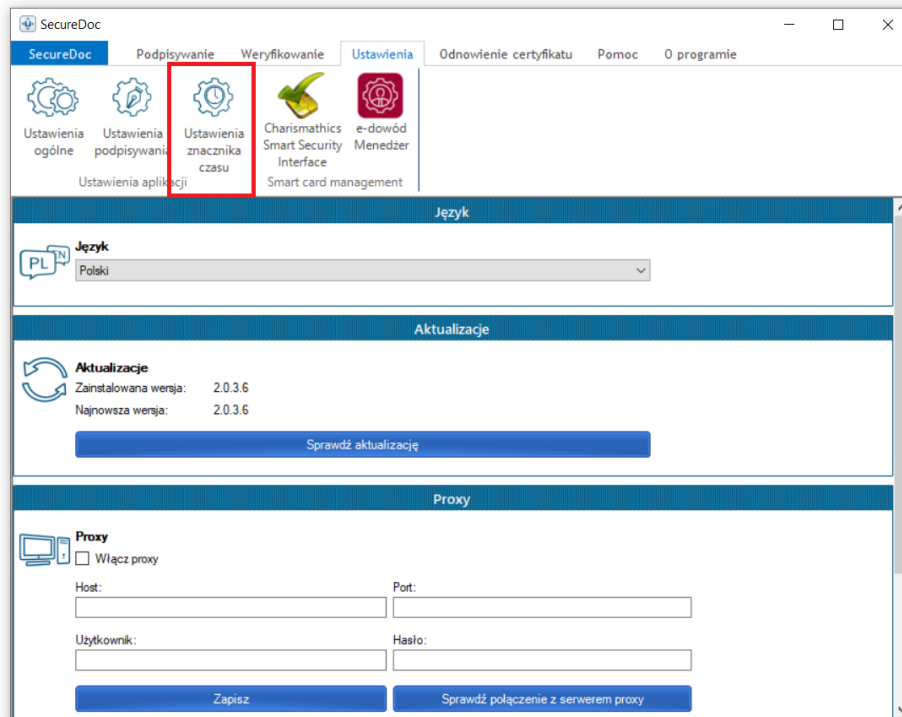
Znaczniki czasu są dodatkowo płatną usługą wymagającą dodatkowej konfiguracji. Przed rozpoczęciem procesu konfiguracji prosimy upewnić się, że na komputerze docelowym zainstalowano wspierane oprogramowanie.

Proces konfiguracji znaczników czasu w oprogramowaniu SecureDoc 2 wymaga wykonania następujących kroków:

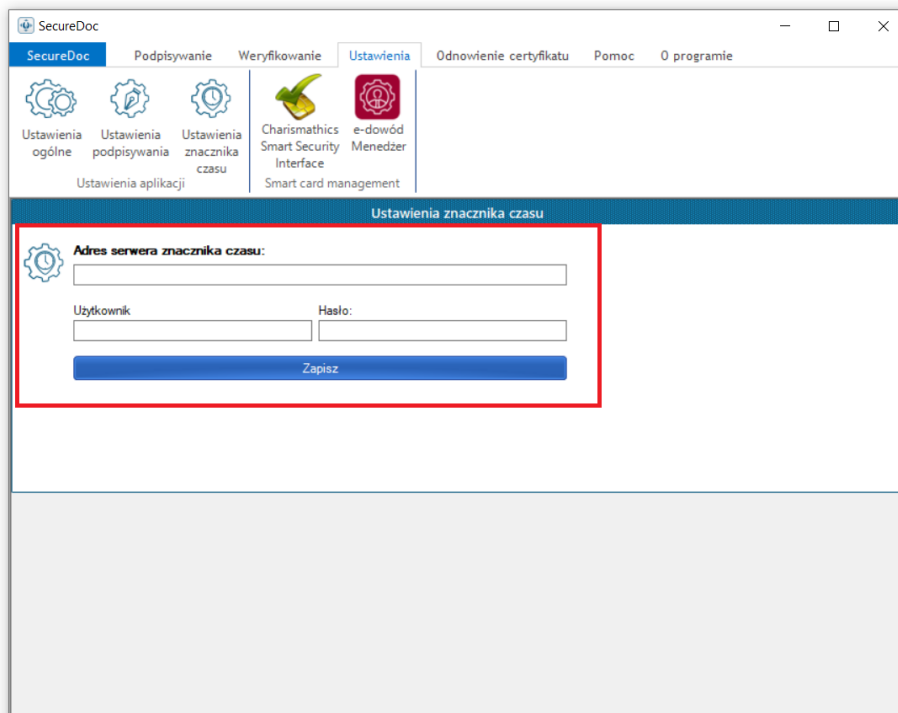
1. Proszę otworzyć aplikację SecureDoc 2 i przejść do zakładki „Ustawienia”.



2. Proszę kliknąć przycisk „Ustawienia znacznika czasu”.

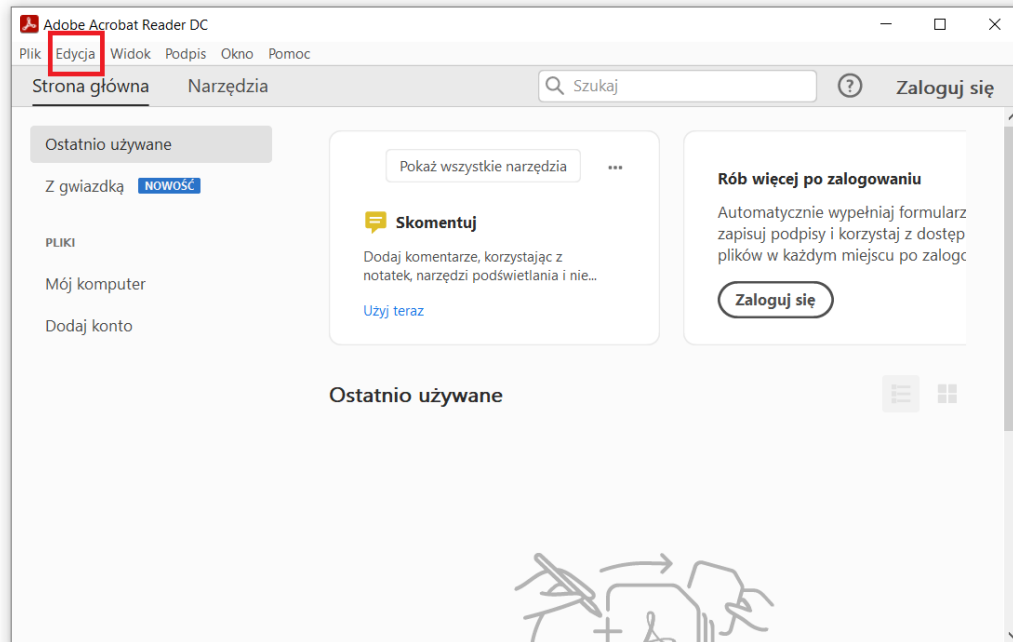


3. Proszę wprowadzić dane do logowania (adres serwera, nazwa użytkownika i hasło) otrzymane via e-mail po zakupie usługi, a następnie kliknąć „Zapisz”.

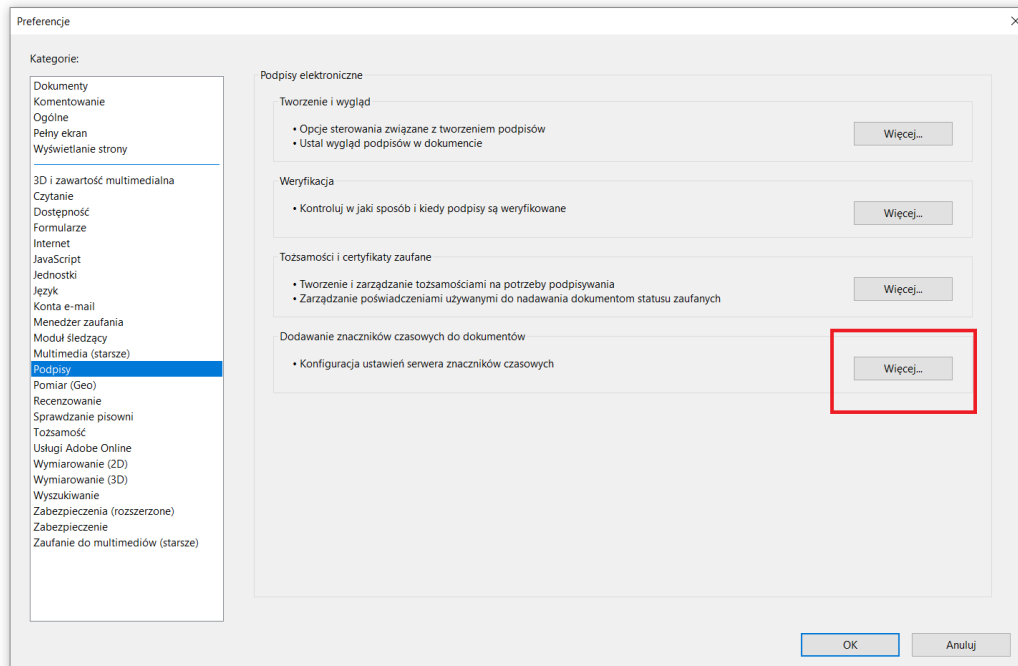


Proces konfiguracji znaczników czasu w oprogramowaniu Adobe Reader wymaga wykonania następujących kroków:

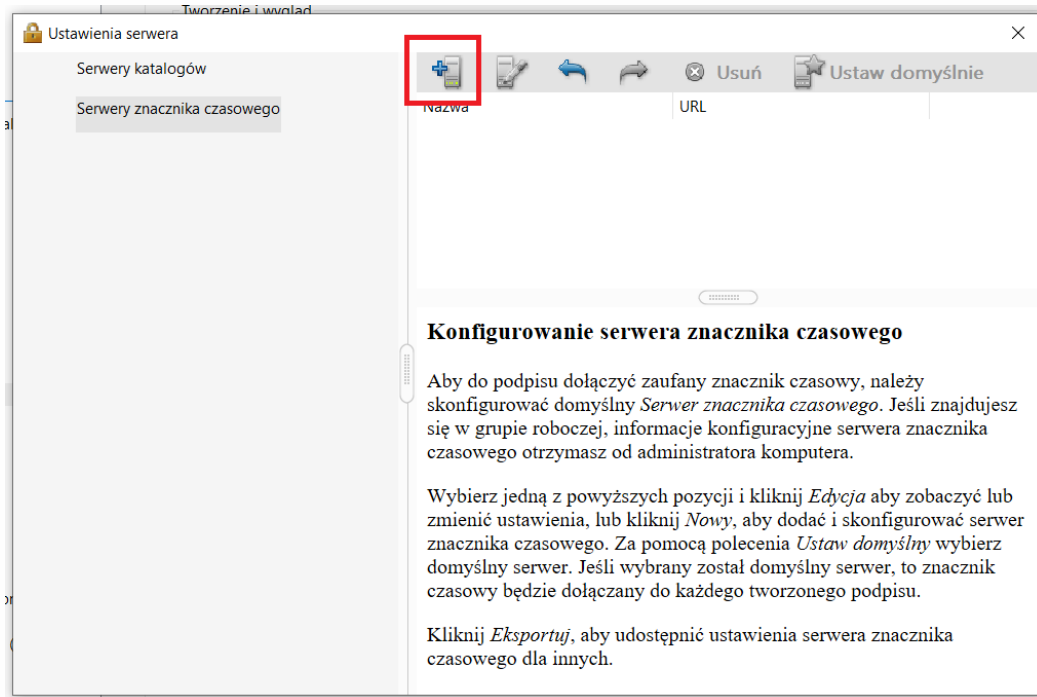
1. Proszę uruchomić oprogramowanie Adobe reader, a następnie kliknąć „Edycja” w menu głównym i wybrać „Preferencje”.



2. Proszę wybrać „Podpisy” spośród kategorii po lewej stronie okna, a następnie kliknąć przycisk „Więcej...”.



3. Proszę kliknąć przycisk z ikoną plus.



4. Proszę wprowadzić dane do logowania (adres serwera, nazwa użytkownika i hasło) otrzymane via e-mail po zakupie usługi, a następnie kliknąć „OK”.

